

FOREX CLUB

Как заключить первую сделку? Windows

ForexClub 

Оглавление

Как заключить первую сделку?	3
Открытие окна для заключения сделок.....	3
Шаг 1. Выбор торгового инструмента.....	4
Шаг 2. Выбор объема сделки.....	5
Шаг 3. Установка ограничений потерь.....	6
Шаг 4. Установка желаемого уровня прибыли.....	6
Шаг 5. Совершение сделки.....	7
Информация о сделке.....	7
Закрытие сделки.....	8
Контакты.....	10

Как заключить первую сделку?

Для совершения сделок Вам необходимо:

1. [Скачать](#) и установить программу MetaTrader 4™.
2. Открыть демо-счет. Для этого нужно перейти в меню «Файл», в появившемся меню нажать кнопку «Открыть счет».

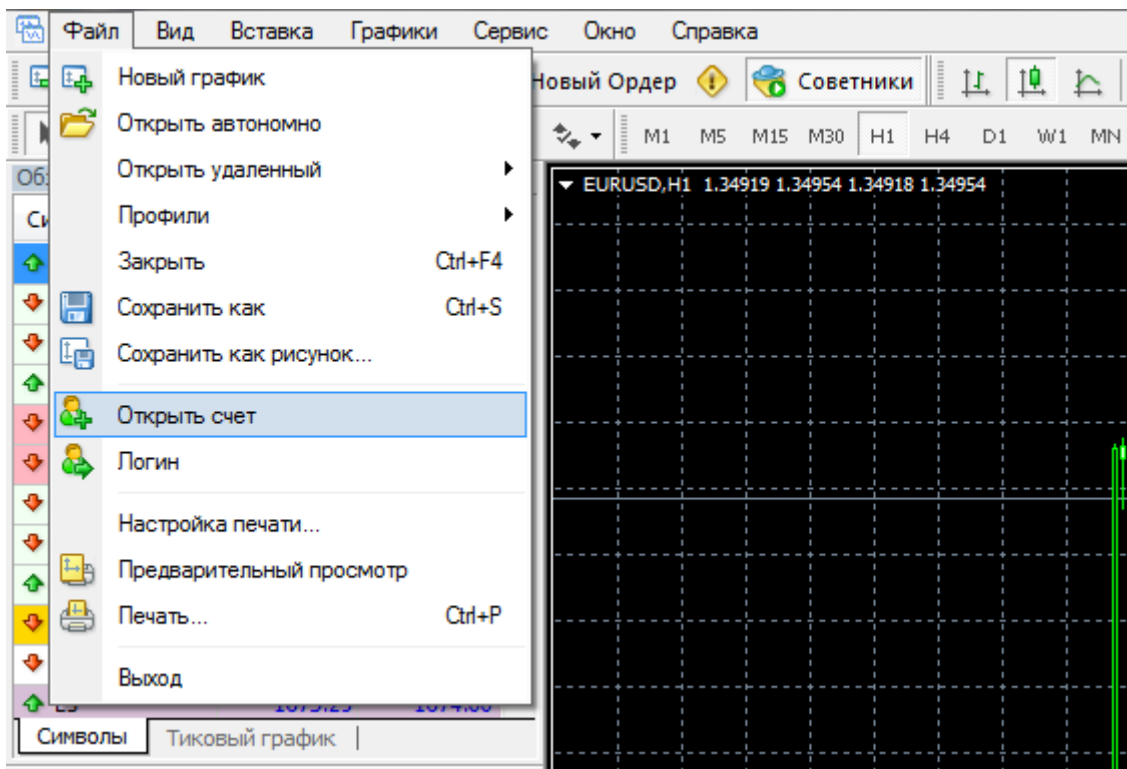


Рис. Открытие счета

Открытие окна для заключения сделок.

Чтобы открыть окно для заключения сделки, в панели инструментов нажмите кнопку «Новый ордер».

Как заключить первую сделку? Windows.

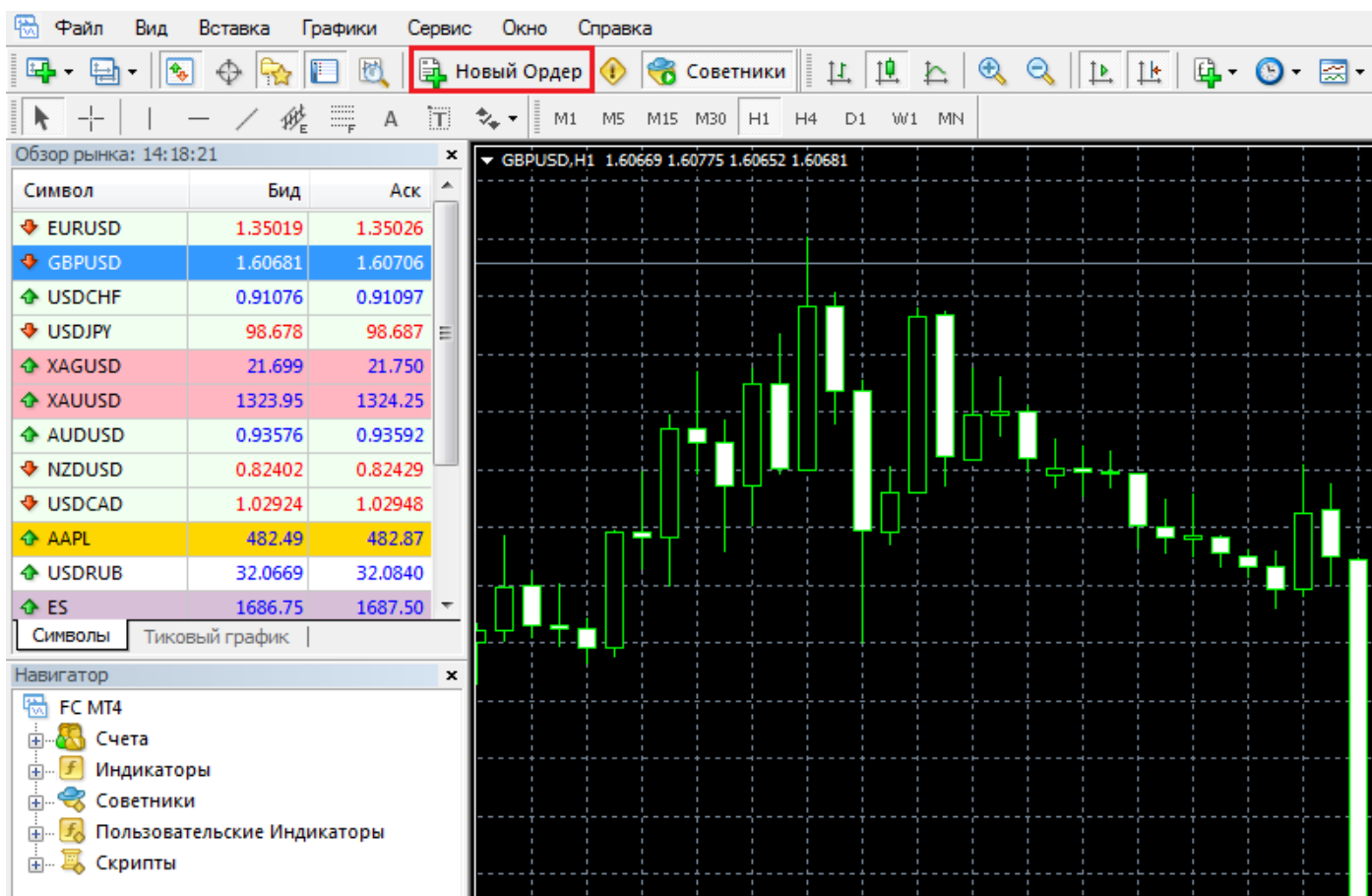


Рис. Открытие окна для заключения сделок

Откроется окно «Ордер».

Шаг 1. Выбор торгового инструмента.

Основной принцип торговли заключается в следующем: если Вы считаете, что торговый инструмент будет дорожать, его нужно покупать; если Вы считаете, что торговый инструмент будет дешеветь, его нужно продавать.

Выберите торговый инструмент.

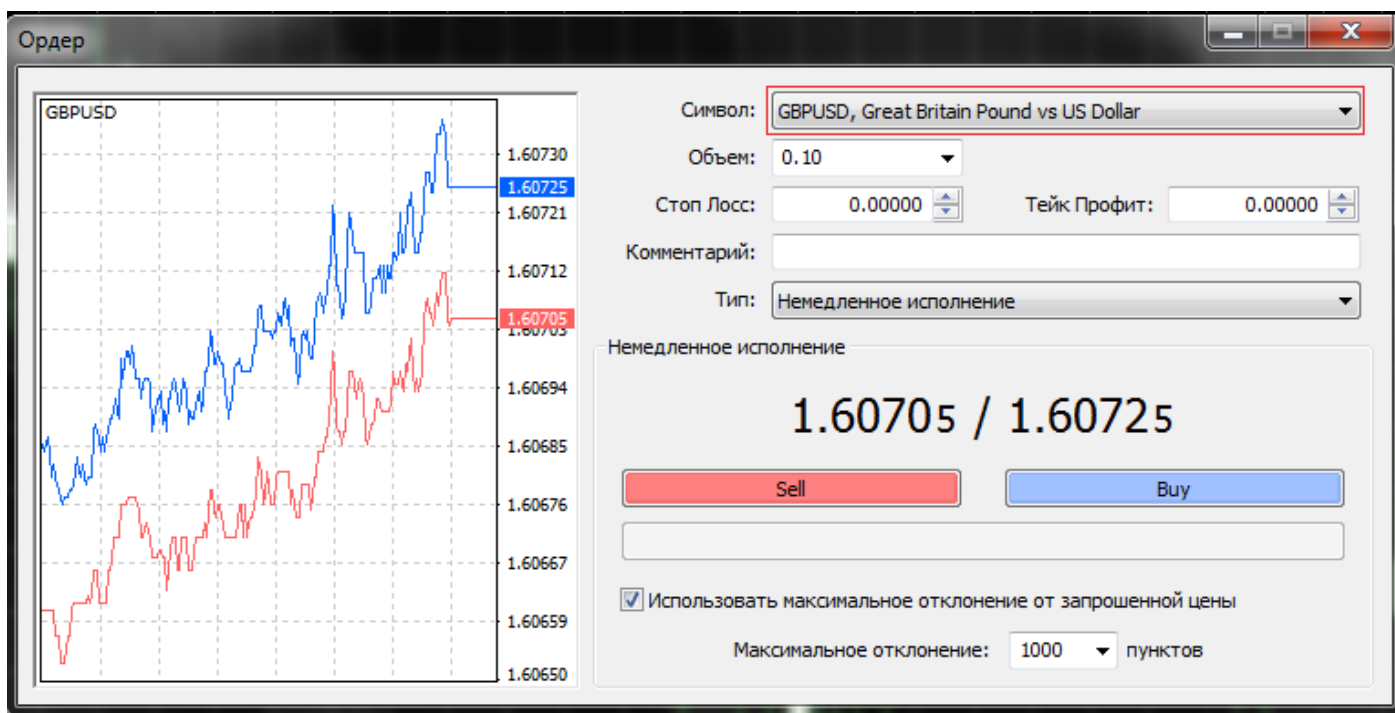


Рис. Выбор торгового инструмента

Шаг 2. Выбор объема сделки.

Вам нужно указать желаемый объем сделки. Для этого можно использовать «выпадающее меню» или поле для ввода значения. Обратите внимание, что Вы можете выбрать разные варианты объема сделки. Общий принцип: чем больше объем, тем больше потенциальная прибыль и потенциальный убыток.

Установите объем сделки.

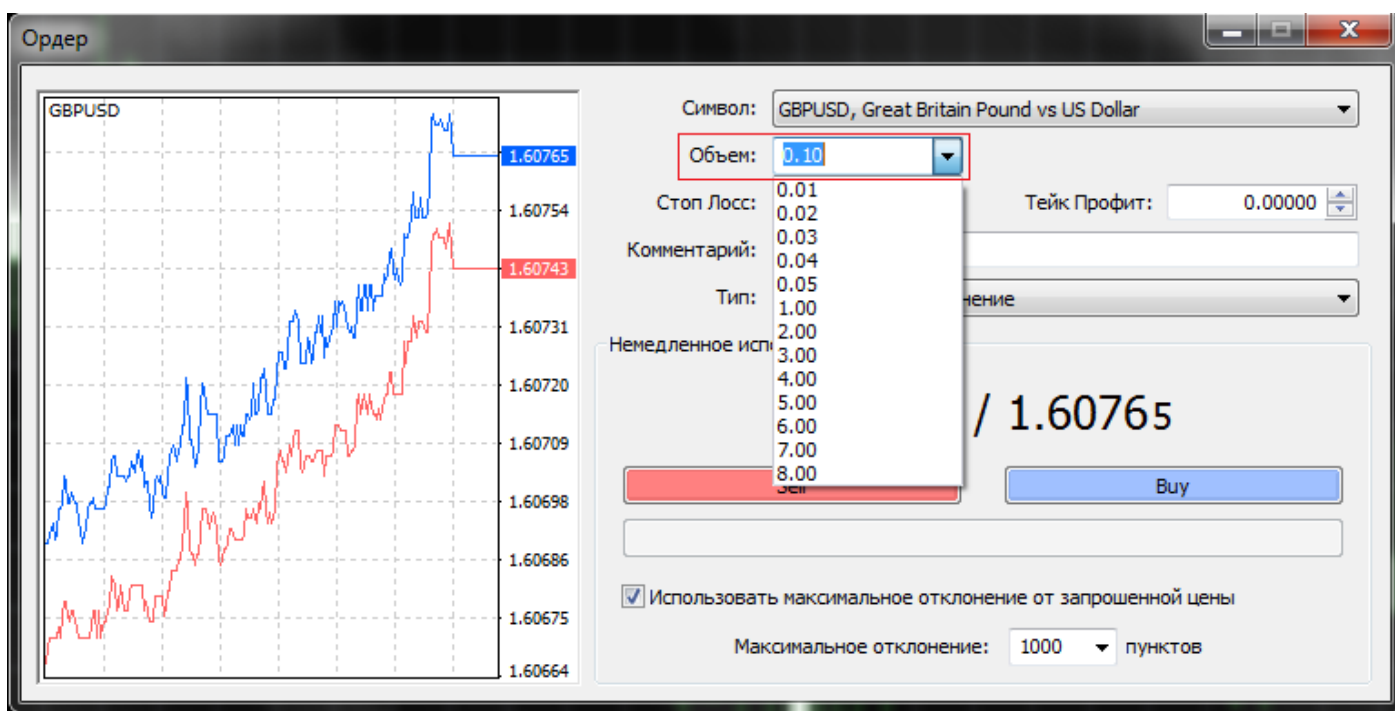


Рис. Выбор объема сделки

Шаг 3. Установка ограничений потерь.

Вам нужно указать ограничения для возможных потерь. Существует два варианта:

- не ограничивать потери (в поле «[Стоп Лосс](#)» оставить нули);
- установить ограничение потенциальных потерь. Эта функция удобна тем, что сделка будет закрыта автоматически при достижении заданного объема потерь. Уровень возможных потерь указывается в пунктах.

Общий принцип: чем меньше установленный объем возможных потерь, тем больше вероятность, что он будет достигнут.

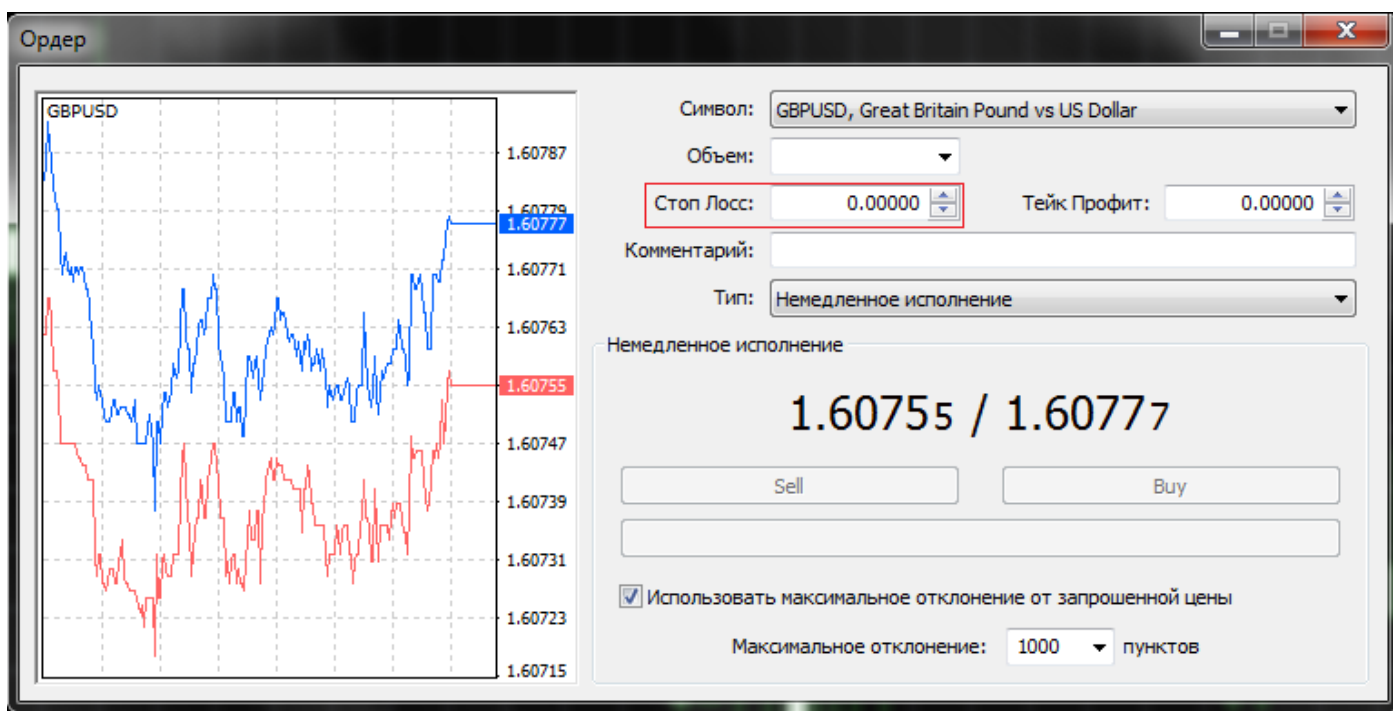


Рис. Установка ограничения потерь

Шаг 4. Установка желаемого уровня прибыли.

Вам нужно указать желаемый уровень прибыли. Существует два варианта:

- не устанавливать уровень прибыли (в поле «[Тейк Профит](#)» оставить нули) - используется, в том случае, если Вы не хотите ограничивать свою прибыль определенной суммой;
- если установить уровень прибыли, сделка будет закрыта автоматически при достижении заданного объема прибыли. Уровень прибыли указывается в пунктах.

Общий принцип: чем больше установленный объем прибыли, тем меньше вероятность, что он будет достигнут.

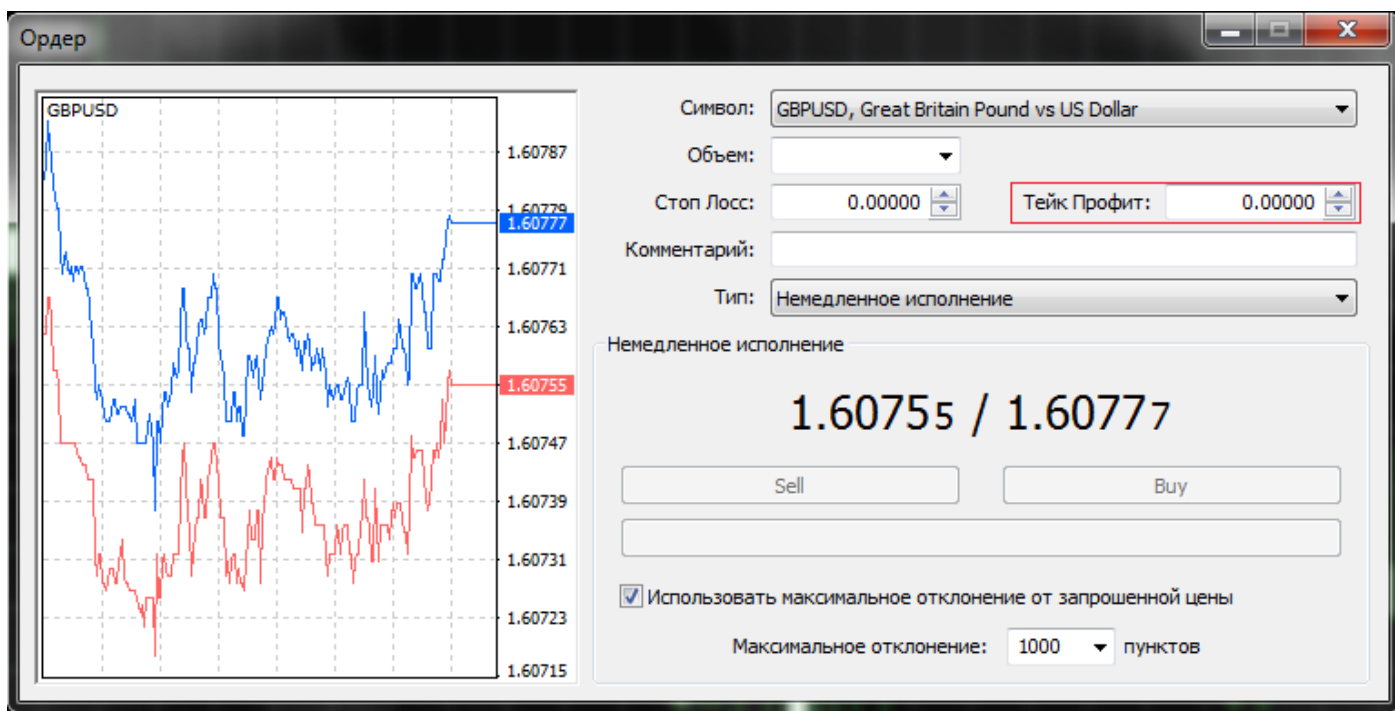


Рис. Установка уровня прибыли

Шаг 5. Совершение сделки.

Вам нужно проверить параметры сделки и совершить сделку на продажу либо покупку.

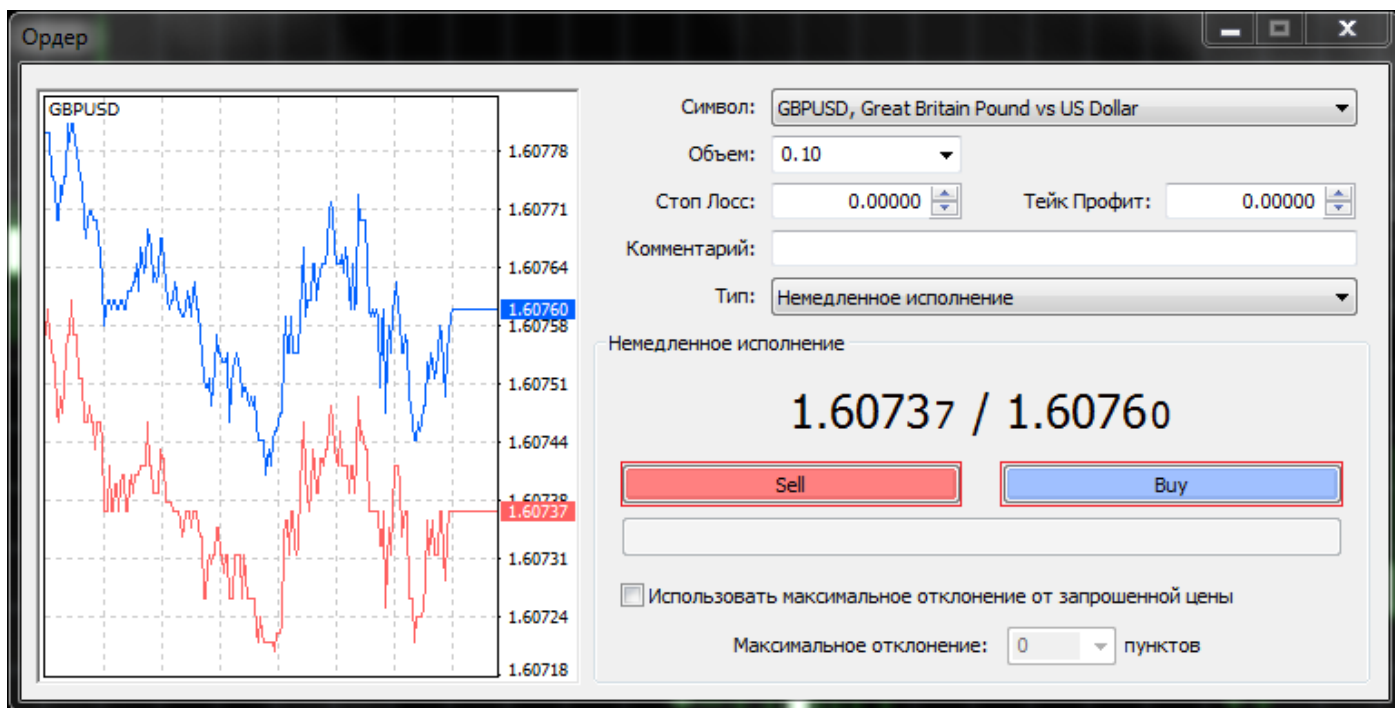


Рис. Совершение сделки

Информация о сделке.

Информация о совершенной сделке будет указана на графике и в разделе «Терминал» программы MetaTrader 4™.

Как заключить первую сделку? Windows.



Рис. Информация о сделке

Заккрытие сделки.

Закрывать сделку и зачислять результат на счет можно двумя способами:

- Дождаться автоматического закрытия сделки (при достижении установленных уровней Стоп Лосс/Тейк Профит).
- Закрывать сделку вручную.

Чтобы закрыть сделку вручную, необходимо выделить соответствующую строку в разделе «Терминал» и нажать правую кнопку мыши, в появившемся меню выбрать «Закрывать ордер».

Откроется окно «Ордер» с подробной информацией о сделке, где необходимо нажать соответствующую кнопку.

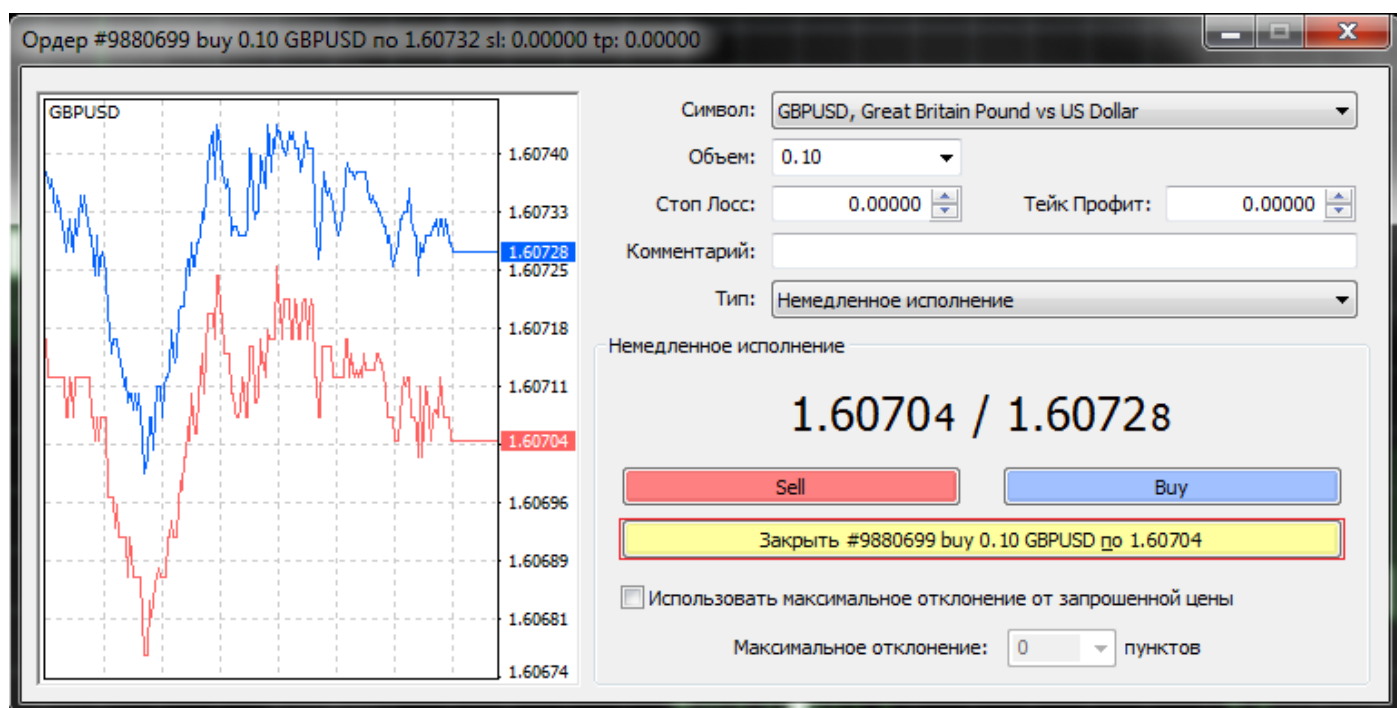


Рис. Закрытие сделки

Подтверждение о закрытии сделки отобразится в этом же окне. Результат сделки будет зачислен на Ваш счет.

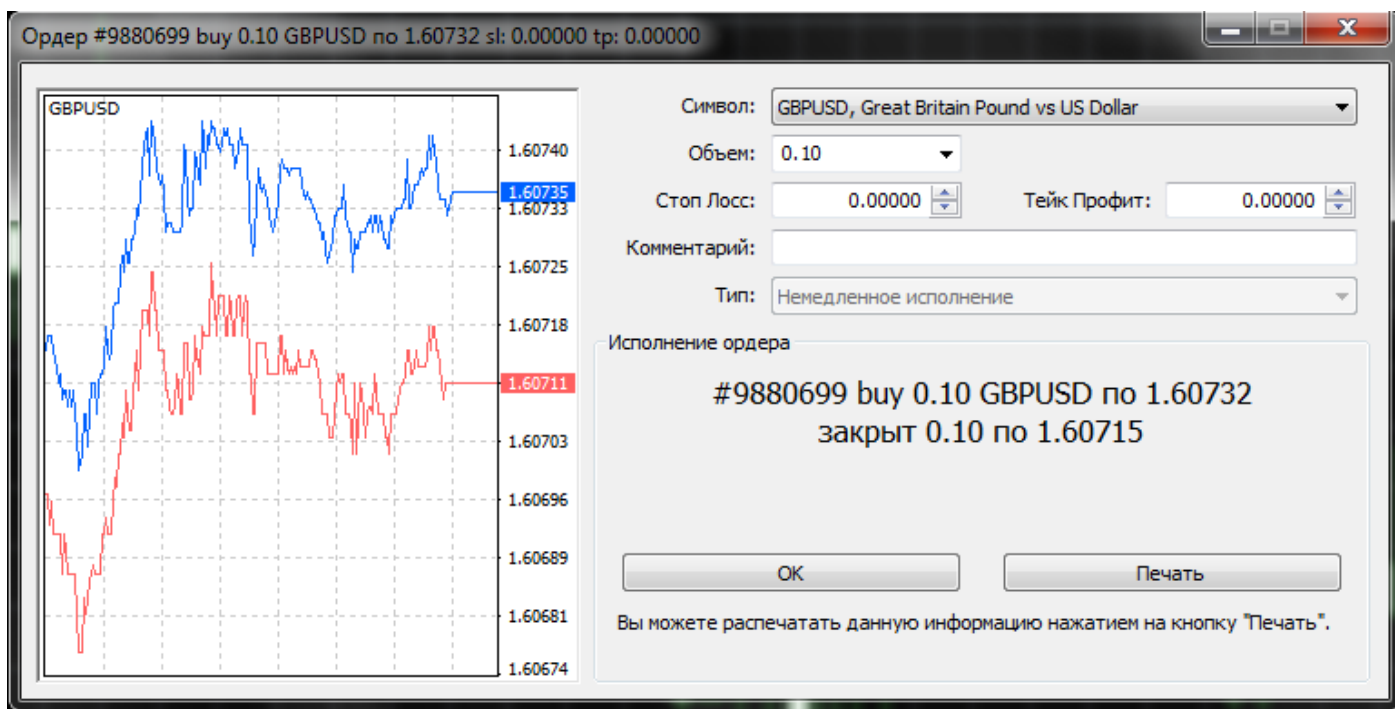


Рис. Подтверждение закрытия сделки

Контакты

Он-лайн чат

Для того, чтобы получить он-лайн консультацию, нажмите [НАЧАТЬ ЧАТ](#).

Позвоните нам

Вы можете связаться с нами по телефонам:

8-800-2002-600 (звонок по России бесплатный);

+7 (495) 727-06-06;

+7 (495) 626-19-19.

Телефонные номера Департамента поддержки новых клиентов ГК [FOREX CLUB](#):

+7 (831) 257-77-10, 8-800-700-77-72 (звонок бесплатный).

Для связи со специалистами Департамента Дилинга* в целях совершения сделок по телефону:

8-800-200-88-06 (звонок по России бесплатный);

+7 (495) 225-16-26.

* Просьба обращаться в Департамент Дилинга в следующих случаях:

При наличии пакета услуг Gold и выше - для полноценной торговли по телефону.

При пакете услуг ниже Gold для экстренного закрытия в случае:

- Отсутствия доступа в Интернет
- Отсутствия подтверждения о совершении сделки
- Ошибки связи или затруднении соединения с сервером

График работы

Департамент по работе с Клиентами - 24/7

Департамент Дилинга 24/5: с 21:00 [GMT](#) воскресенье до 21:00 GMT пятницы

Свяжитесь с нами через Форму обратной связи

Форма обратной связи проста в использовании: выберите категорию, к которой относится Ваш вопрос, укажите Ваши контактные данные и максимально подробно опишите ситуацию. Специалист Департамента по работе с Клиентами предоставит Вам ответ в кратчайшие сроки. [Воспользоваться Формой обратной связи](#).